



ТЕРРИТОРИАЛЬНЫЙ ОРГАН
ФЕДЕРАЛЬНОЙ СЛУЖБЫ
ГОСУДАРСТВЕННОЙ СТАТИСТИКИ
ПО РЕСПУБЛИКЕ КАРЕЛИЯ

ИНДЕКС ПОТРЕБИТЕЛЬСКИХ ЦЕН

июнь 2024 года

15.07.2024

Отдел статистики цен и финансов

СОДЕРЖАНИЕ

Индексы потребительских цен	3
Индексы цен на отдельные группы и виды продовольственных товаров	8
Индексы цен на отдельные группы и виды непродовольственных товаров	12
Индексы цен на отдельные группы и виды услуг	17

1

Индексы потребительских цен

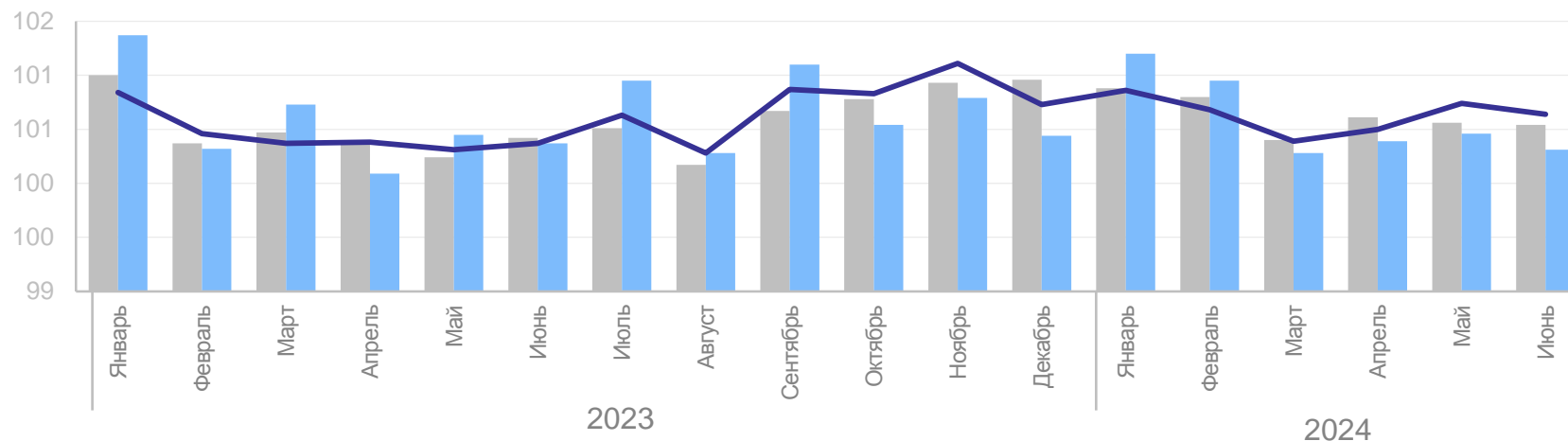
ДИНАМИКА ИНДЕКСОВ ПОТРЕБИТЕЛЬСКИХ ЦЕН

КАРЕЛИЯСТАТ

июнь 2024 г. к маю 2024 г.; в %

Российская Федерация	100,64
Северо-Западный федеральный округ	100,54
Республика Карелия	100,31

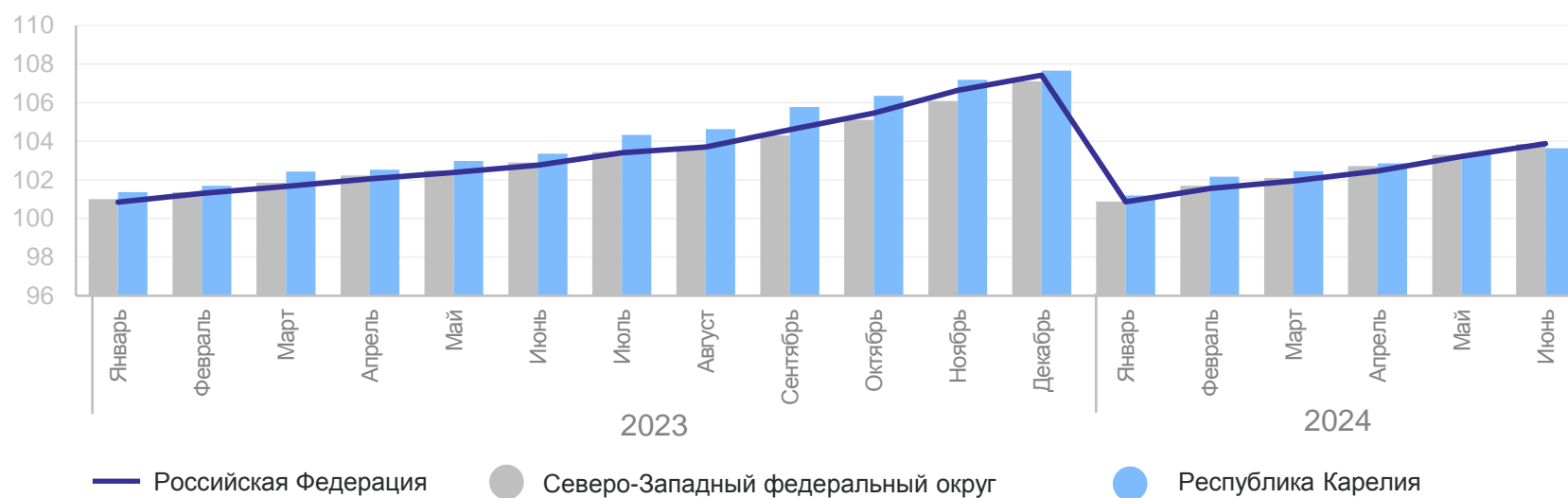
в % к предыдущему месяцу



июнь 2024 г. к декабрю 2023 г.; в %

Российская Федерация	103,88
Северо-Западный федеральный округ	103,86
Республика Карелия	103,64

в % к декабрю предыдущего года



ИНДЕКСЫ ПОТРЕБИТЕЛЬСКИХ ЦЕН

июнь 2024 г. к предыдущему месяцу; в %

КАРЕЛИЯСТАТ

ИПЦ	100,31
Все товары	99,94
Продовольственные товары	100,15
Непродовольственные товары	99,73
Услуги	101,09

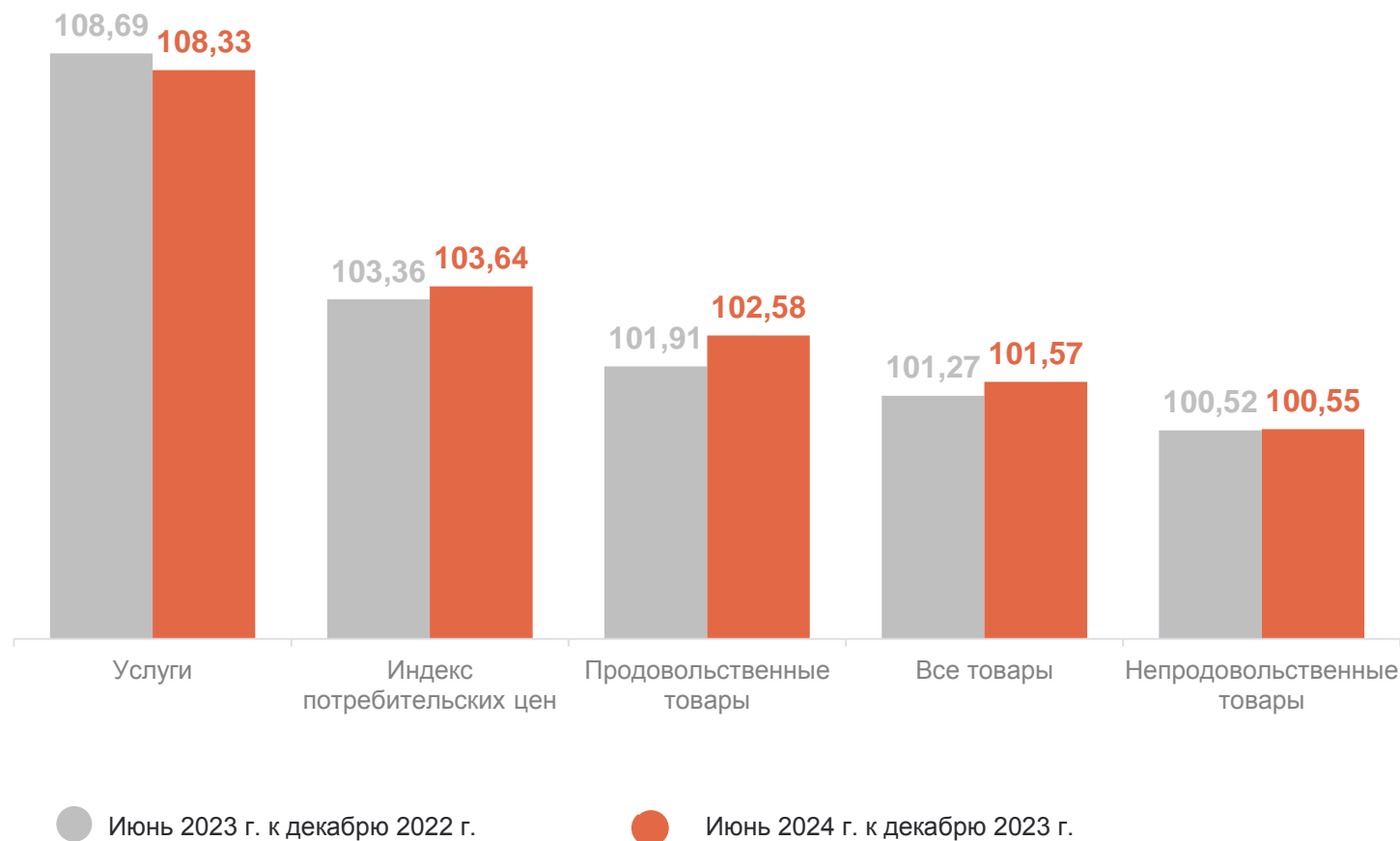


ИНДЕКСЫ ПОТРЕБИТЕЛЬСКИХ ЦЕН

июнь 2024 г. к декабрю предыдущего года; в %

КАРЕЛИЯСТАТ

ИПЦ	103,64
Все товары	101,57
Продовольственные товары	102,58
Непродовольственные товары	100,55
Услуги	108,33



РЕЙТИНГ РЕГИОНОВ ПО ИНДЕКСАМ ПОТРЕБИТЕЛЬСКИХ ЦЕН

КАРЕЛИЯСТАТ

июнь 2024 г. к маю 2024 г.; в %

Российская Федерация	100,64
Северо-Западный федеральный округ	100,54
Республика Карелия	100,31

июнь 2024 г. к декабрю 2023 г.; в %

Российская Федерация	103,88
Северо-Западный федеральный округ	103,86
Республика Карелия	103,64



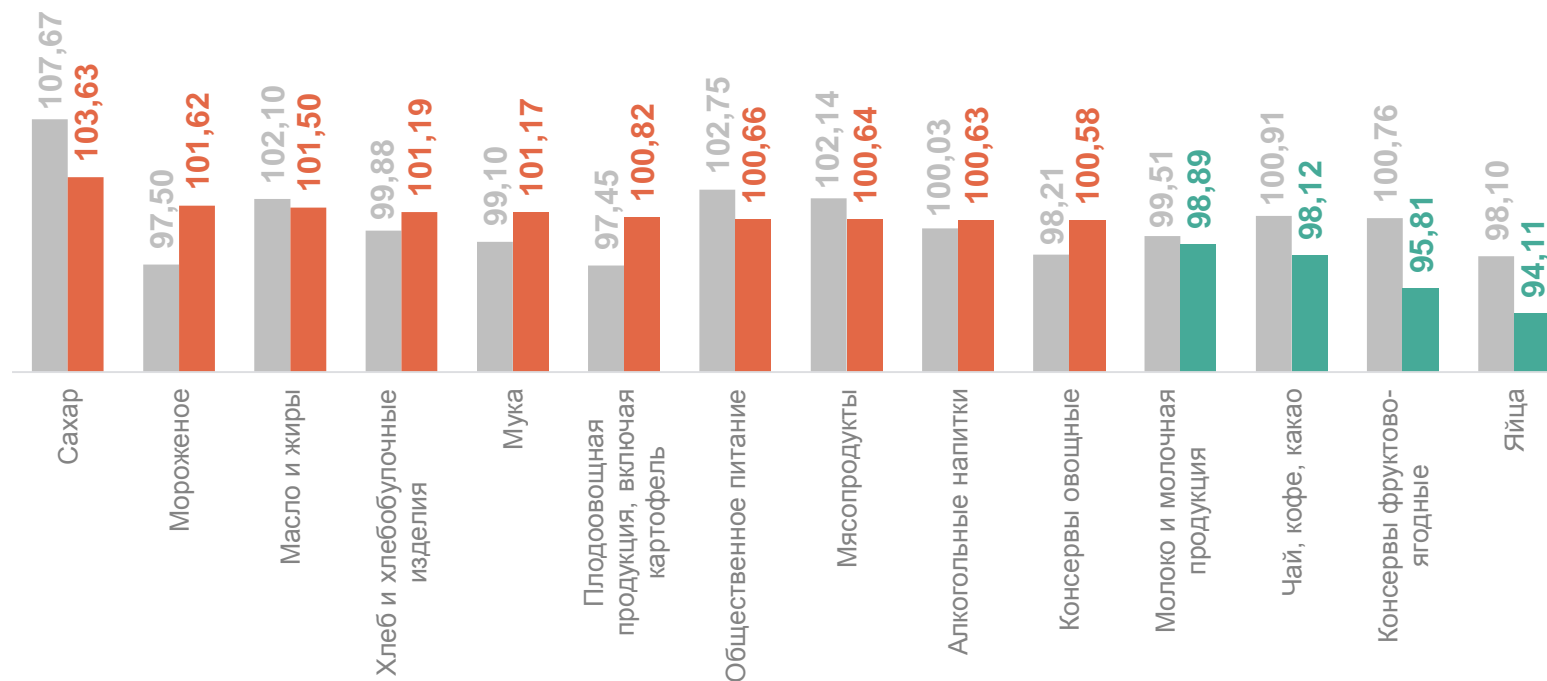
2

Индексы цен на отдельные группы и виды продовольственных товаров

ИНДЕКСЫ ЦЕН НА ОТДЕЛЬНЫЕ ГРУППЫ ПРОДОВОЛЬСТВЕННЫХ ТОВАРОВ

июнь 2024 г. к предыдущему месяцу; в %

КАРЕЛИЯСТАТ



● Июнь 2023 г. к маю 2023 г.

● Июнь 2024 г. к маю 2024 г.

ИНДЕКСЫ ЦЕН НА ОТДЕЛЬНЫЕ ГРУППЫ ПРОДОВОЛЬСТВЕННЫХ ТОВАРОВ

июнь 2024 г. к декабрю предыдущего года; в %

КАРЕЛИЯСТАТ

102,58

Продовольственные
товары

108,99

Мороженое

108,82

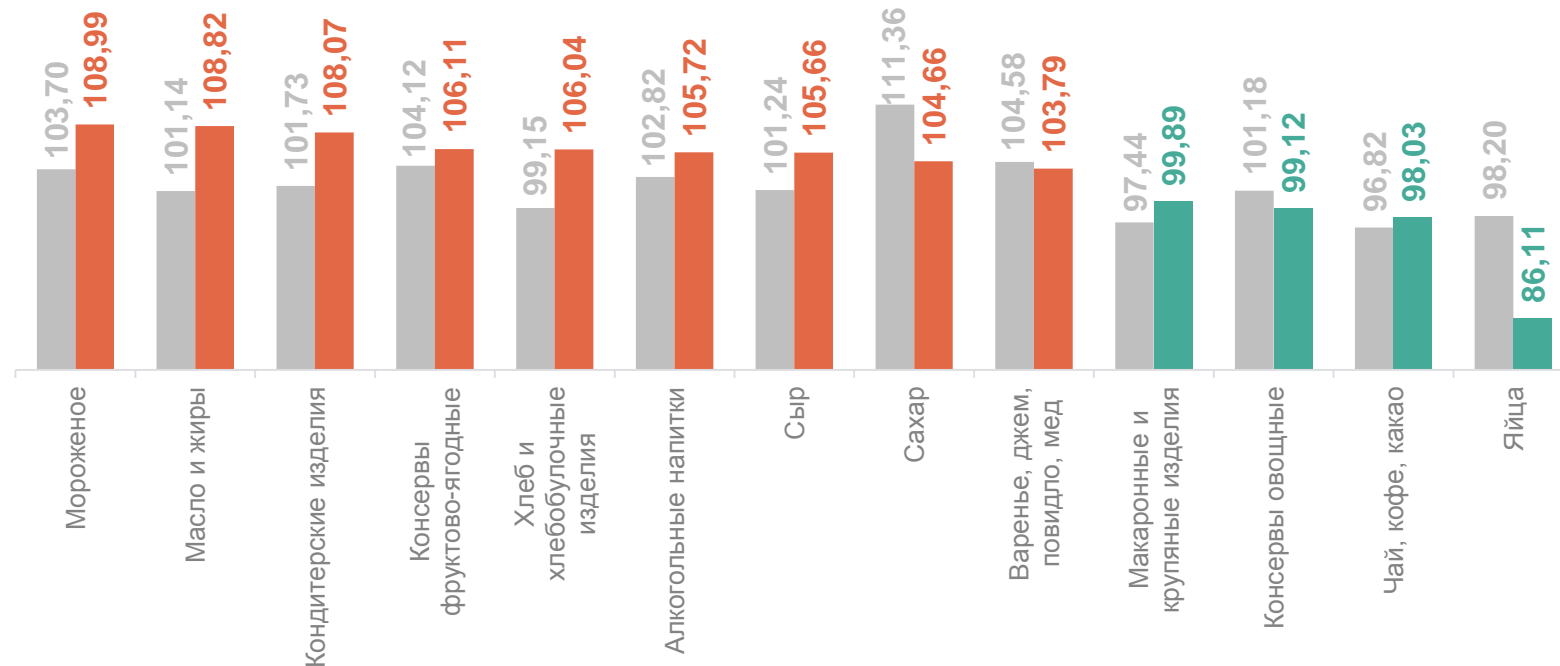
Масло и жиры

98,03

Чай, кофе, какао

86,11

Яйца



● Июнь 2023 г. к декабрю 2022 г.

● Июнь 2024 г. к декабрю 2023 г.

СРЕДНИЕ ЦЕНЫ НА ПЛОДООВОЩНУЮ ПРОДУКЦИЮ

июнь 2024 года, рублей за килограмм

КАРЕЛИЯСТАТ

Яблоки	179,20 ↑	Помидоры свежие	215,74 ↓	Лук репчатый	56,30 ↑
Лимоны	181,05 ↑	Картофель	64,74 ↑	Чеснок	405,47 ↓
Апельсины	134,88 ↑	Свёкла столовая	78,40 ↓	Зелень свежая	832,43 ↑
Груши	273,46 ↓	Морковь	72,70 ↑	Орехи	1 347,22 ↑
Виноград	381,40 ↓	Капуста белокочанная свежая	47,81 ↓	Сухофрукты	849,28 ↑
Бананы	143,65 ↓	Огурцы свежие	141,66 ↓	Грибы свежие	427,98 ↓

● Повышение

● Понижение

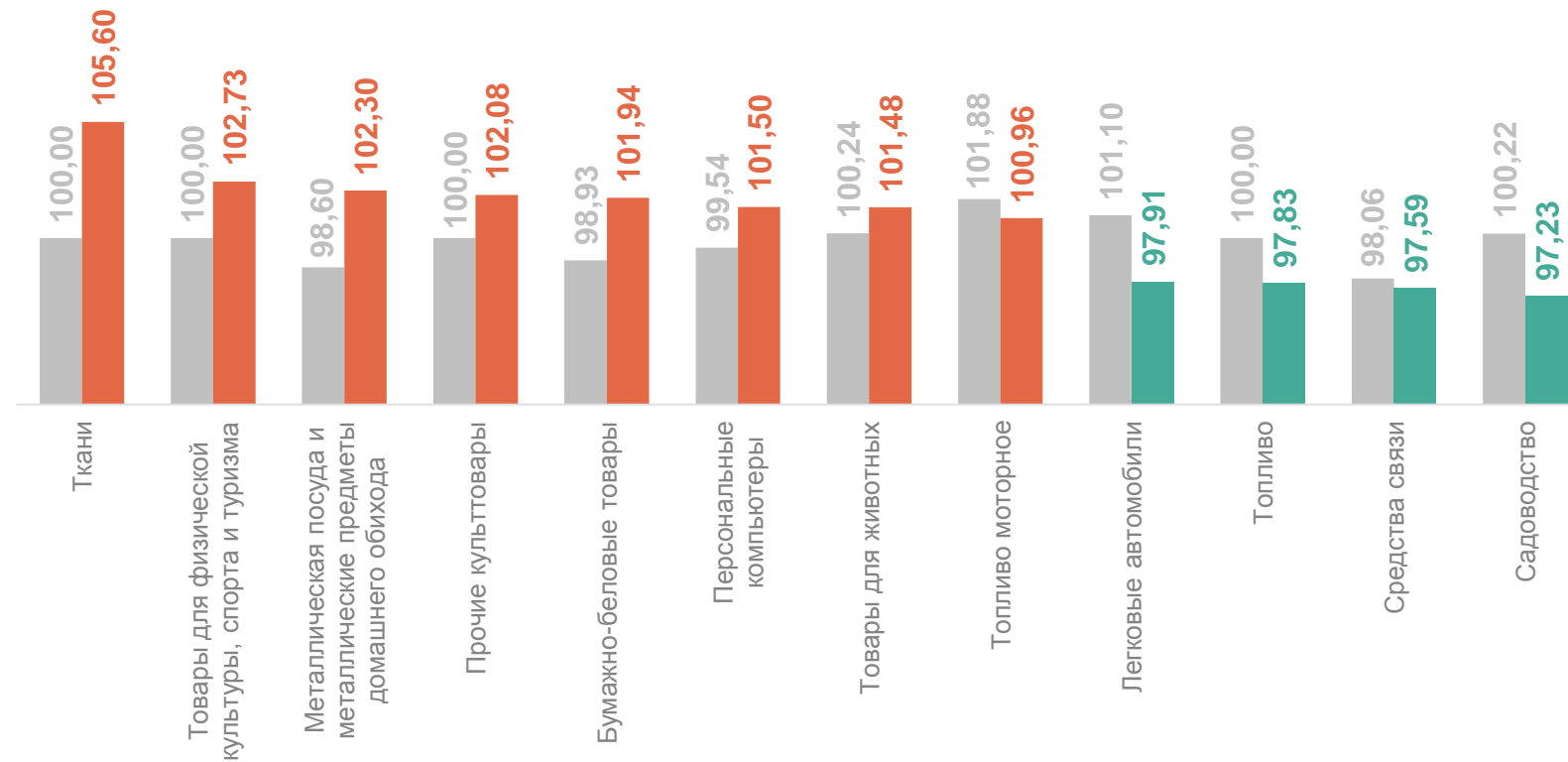
3

**Индексы цен на отдельные группы
и виды непродовольственных
товаров**

ИНДЕКСЫ ЦЕН НА ОТДЕЛЬНЫЕ ГРУППЫ НЕПРОДОВОЛЬСТВЕННЫХ ТОВАРОВ

июнь 2024 г. к предыдущему месяцу; в %

КАРЕЛИЯСТАТ



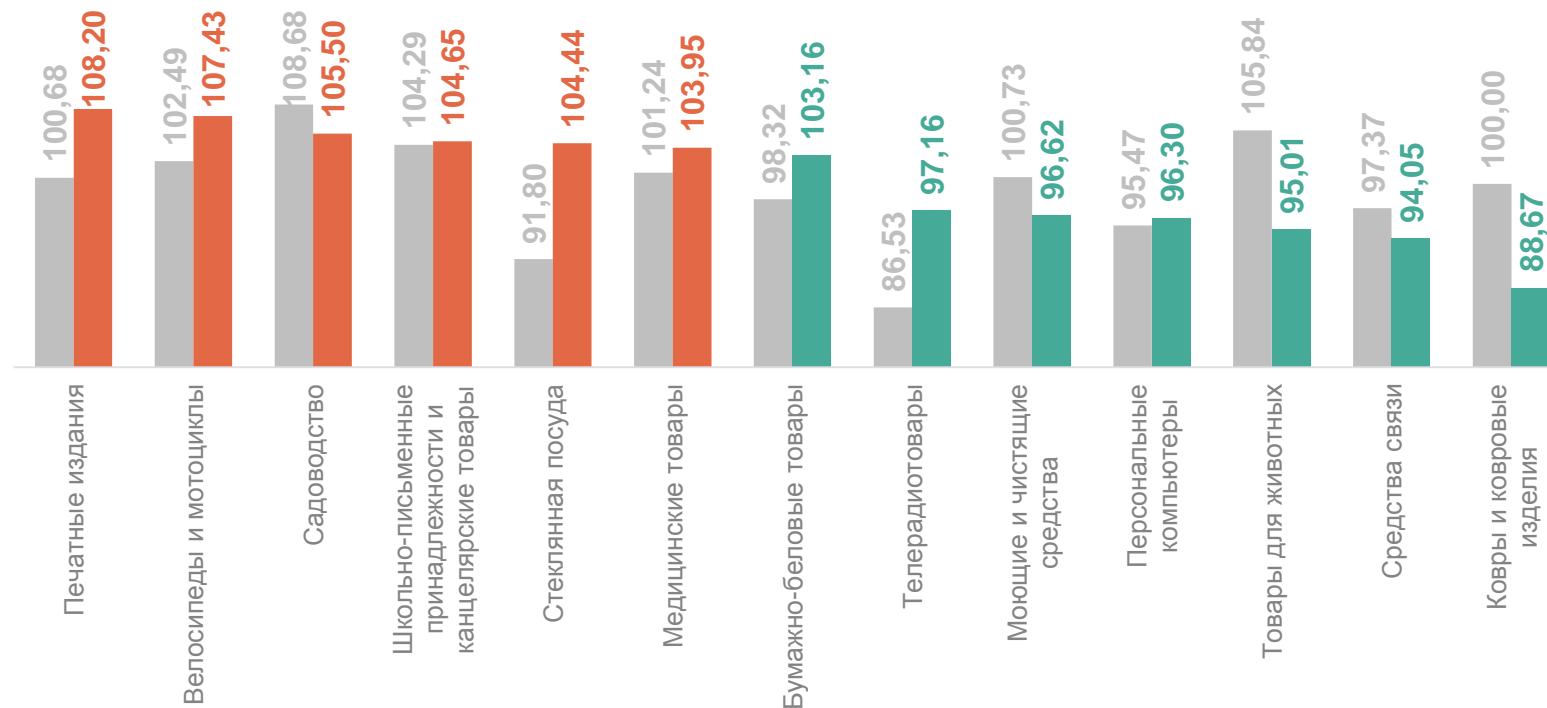
● Июнь 2023 г. к маю 2023 г.

● Июнь 2024 г. к маю 2024 г.

ИНДЕКСЫ ЦЕН НА ОТДЕЛЬНЫЕ ГРУППЫ НЕПРОДОВОЛЬСТВЕННЫХ ТОВАРОВ

июнь 2024 г. к декабрю предыдущего года; в %

КАРЕЛИЯСТАТ



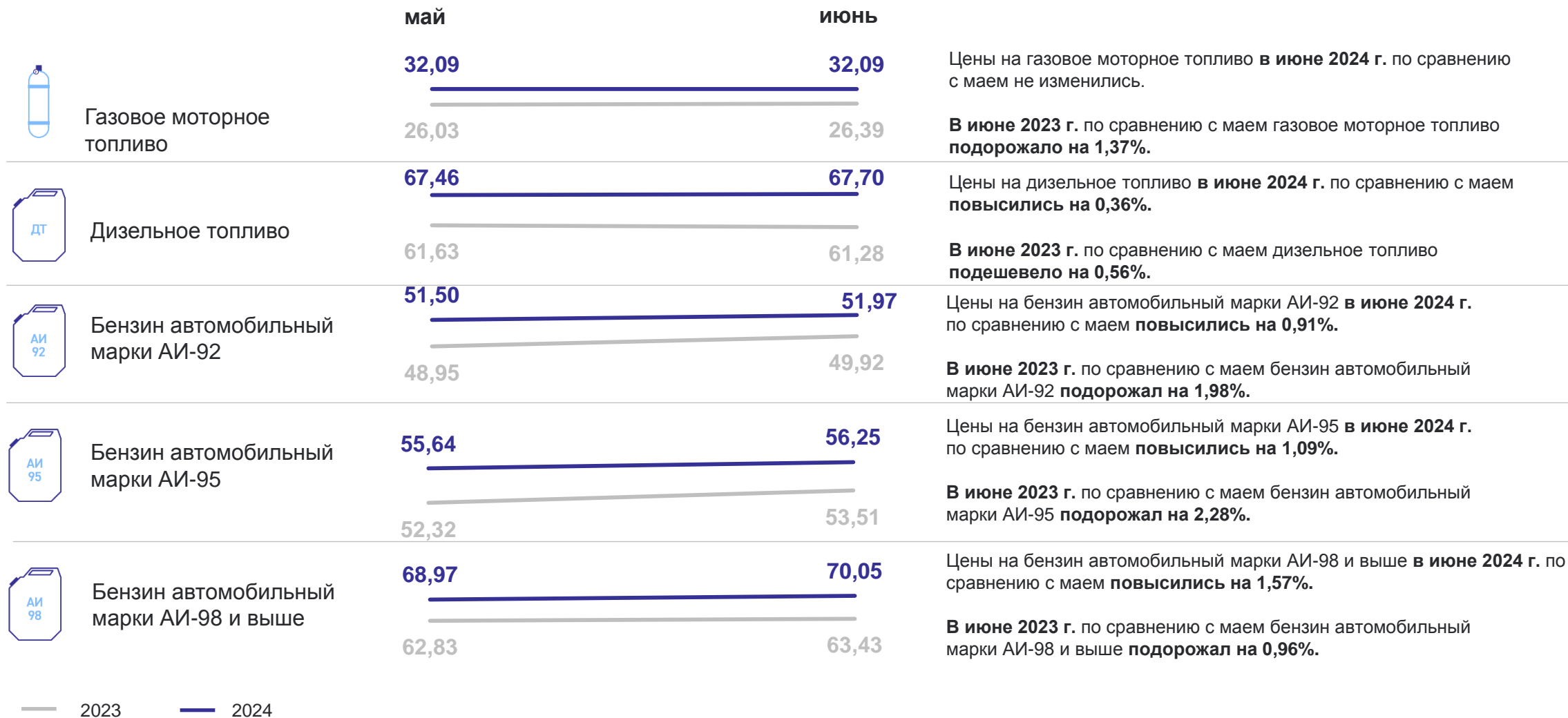
● Июнь 2023 г. к декабрю 2022 г.

● Июнь 2024 г. к декабрю 2023 г.

ИЗМЕНЕНИЕ ЦЕН НА ТОПЛИВО МОТОРНОЕ

рублей за литр

КАРЕЛИЯСТАТ



СРЕДНИЕ ЦЕНЫ НА СТРОИТЕЛЬНЫЕ МАТЕРИАЛЫ

июнь 2024 года, рублей

КАРЕЛИЯСТАТ

Доска обрезная, м ³	26 910,24 ↑	Металлочерепица, м ²	809,65 ↑
Плиты древесно-стружечные, ориентированно-стружечные, м ²	467,69 ↑	Плитка керамическая, облицовочная для внутренних работ, м ²	956,00 ↓
Цемент тарированный, 50 кг	627,82 ↑	Ламинат, м ²	1 223,20 ↑
Еврошифер, 10 м ²	4 739,07 ↑	Линолеум, м ²	583,01 ↓
Стекло оконное листовое, м ²	1 092,70 ↓	Краски масляные, эмали, кг	336,36 ↑
Кирпич красный, 1000 шт.	40 063,84 ↑	Гипсокартон, м ²	171,35 ↓
Рубероид, 10 м	525,04 ↑	Обои виниловые, 10 м	1 515,58 ↓

● Повышение ● Понижение

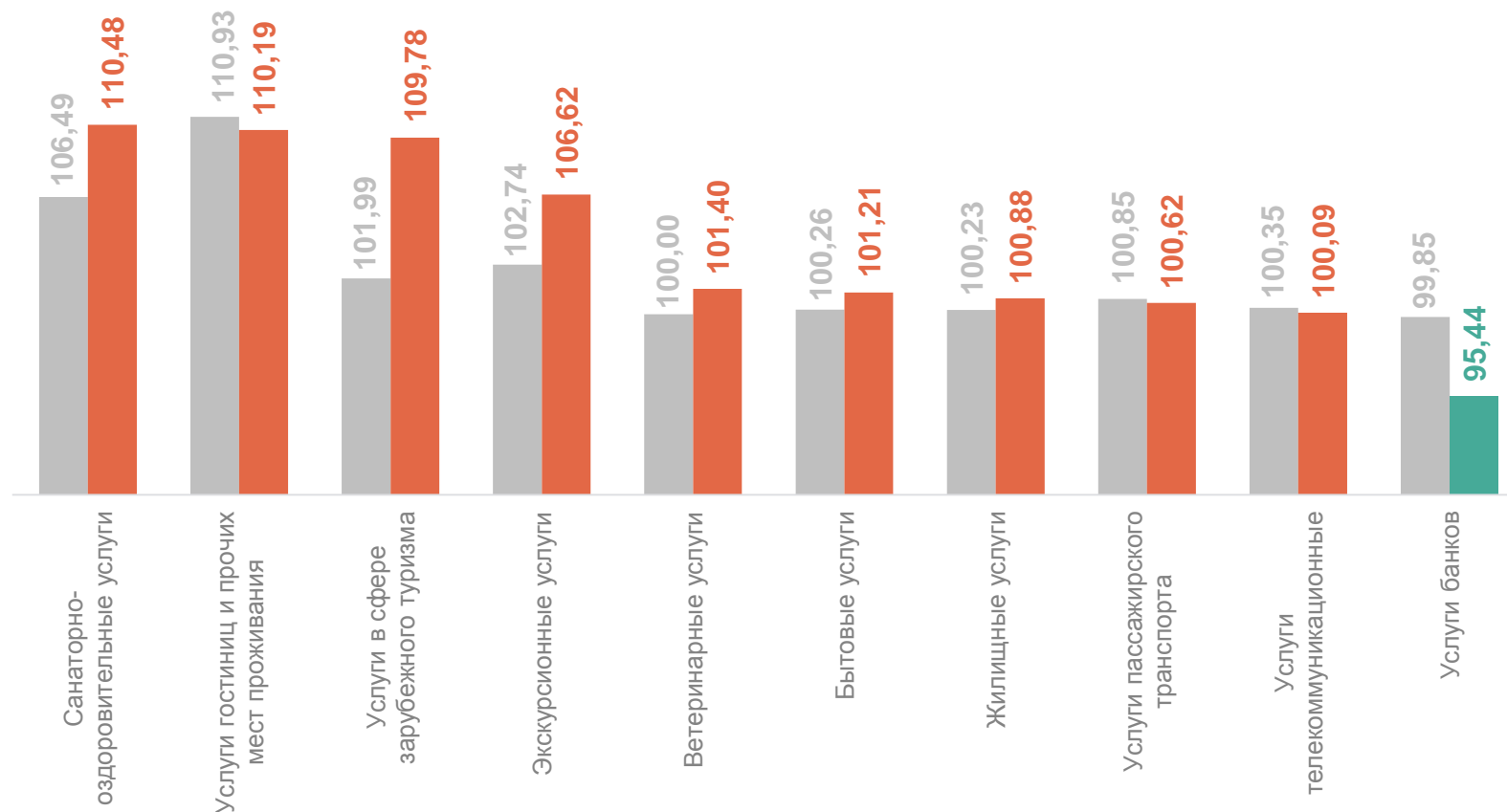
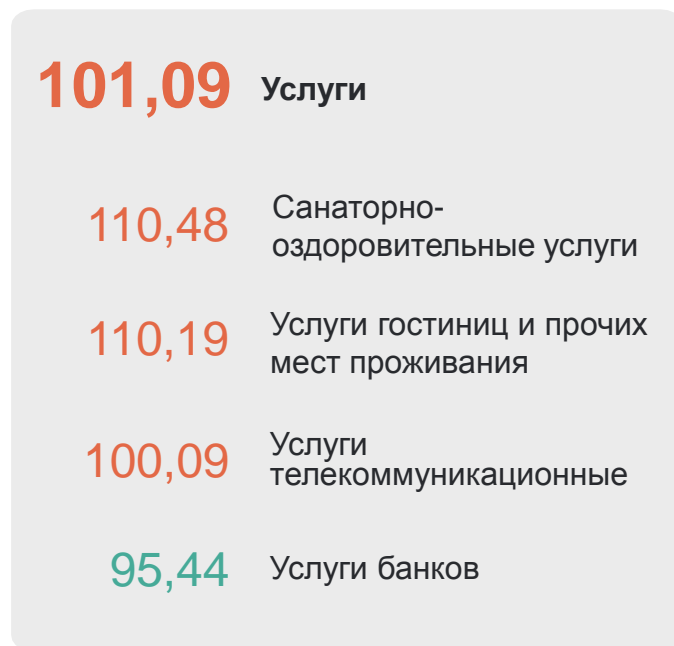
4

Индексы цен на отдельные группы и виды услуг

ИНДЕКСЫ ЦЕН НА ОТДЕЛЬНЫЕ ГРУППЫ УСЛУГ

июнь 2024 г. к предыдущему месяцу; в %

КАРЕЛИЯСТАТ



● Июнь 2023 г. к маю 2023 г.

● Июнь 2024 г. к маю 2024 г.

ИНДЕКСЫ ЦЕН НА ОТДЕЛЬНЫЕ ГРУППЫ УСЛУГ

июнь 2024 г. к декабрю предыдущего года; в %

КАРЕЛИЯСТАТ

108,33

Услуги

в 1,6 раза

Услуги в сфере
зарубежного туризма

140,19

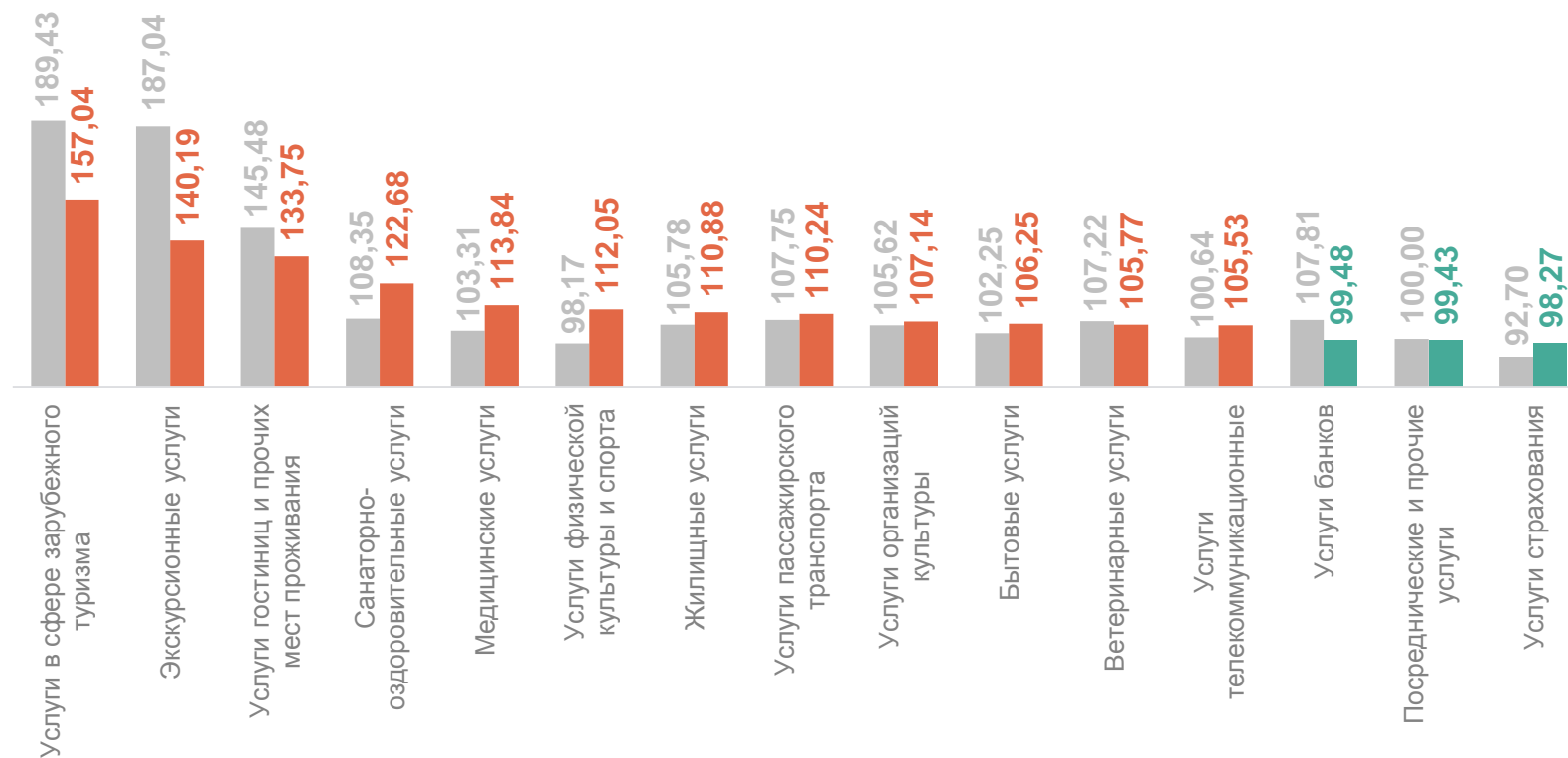
Экскурсионные услуги

99,25

Посреднические и
прочие услуги

98,27

Услуги страхования



● Июнь 2023 г. к декабрю 2022 г.

● Июнь 2024 г. к декабрю 2023 г.